



CORPORACION AUTONOMA REGIONAL DE LA ORINOQUIA

CORPORINOQUIA

ESTADO DE RESULTADOS

Del 01 de Enero al 30 de Junio de

(Cifras en pesos Colombianos)

	2021	%	2020	%	VARIACIÓN	%
<b>INGRESOS OPERACIONALES</b>	<b>19,643,258,798</b>	<b>99.5%</b>	<b>13,964,723,935</b>	<b>90.7%</b>	<b>5,678,534,863</b>	<b>40.66%</b>
<b>INGRESOS FISCALES</b>	<b>16,107,375,515</b>	<b>81.6%</b>	<b>8,360,961,105</b>	<b>54.3%</b>	<b>7,746,414,411</b>	<b>92.65%</b>
NO TRIBUTARIOS	16,107,375,515	81.6%	8,360,961,105	54.3%	7,746,414,411	92.65%
<b>VENTA DE SERVICIOS</b>	<b>0</b>	<b>0.0%</b>	<b>893,652,036</b>	<b>5.8%</b>	<b>-893,652,036</b>	<b>-100.00%</b>
OTROS SERVICIOS	0	0.0%	893,652,036	5.8%	-893,652,036	-100.00%
<b>TRANSFERENCIAS Y SUBVENCIONES</b>	<b>2,363,161,140</b>	<b>12.0%</b>	<b>3,734,414,559</b>	<b>24.3%</b>	<b>-1,371,253,419</b>	<b>-36.72%</b>
OTRAS TRANSFERENCIAS	2,363,161,140	12.0%	3,734,414,559	24.3%	-1,371,253,419	-36.72%
<b>OPERACIONES INTERINSTITUCIONALES</b>	<b>1,172,722,142</b>	<b>5.9%</b>	<b>975,696,235</b>	<b>6.3%</b>	<b>197,025,907</b>	<b>20.19%</b>
FONDOS RECIBIDOS	1,172,722,142	5.9%	975,696,235	6.3%	197,025,907	20.19%
OPERACIONES SIN FLUJO DE EFECTIVO	0	0.0%	0	0.0%	0	0.00%
<b>GASTOS OPERACIONALES</b>	<b>8,881,609,437</b>	<b>100.0%</b>	<b>9,156,567,253</b>	<b>100.0%</b>	<b>-274,957,817</b>	<b>-3.00%</b>
<b>DE ADMINISTRACIÓN Y OPERACIÓN</b>	<b>7,249,642,140</b>	<b>81.6%</b>	<b>5,726,296,238</b>	<b>62.5%</b>	<b>1,523,345,902</b>	<b>26.60%</b>
SUELDOS Y SALARIOS	1,696,975,486	19.1%	1,631,952,461	17.8%	65,023,025	3.98%
CONTRIBUCIONES IMPUTADAS	2,435,136	0.0%	106,350,368	1.2%	-103,915,232	-97.71%
CONTRIBUCIONES EFECTIVAS	434,991,984	4.9%	421,545,866	4.6%	13,446,118	3.19%
APORTES SOBRE LA NÓMINA	87,140,100	1.0%	101,830,900	1.1%	-14,690,800	-14.43%
PRESTACIONES SOCIALES	712,912,513	8.0%	720,983,268	7.9%	-8,070,755	-1.12%
GASTOS DE PERSONAL DIVERSOS	89,314,423	1.0%	17,104,494	0.2%	72,209,929	422.17%
GENERALES	2,855,301,294	32.1%	2,081,200,844	22.7%	774,100,451	37.19%
IMPUESTOS, CONTRIBUCIONES Y TASAS	1,370,571,204	15.4%	645,328,037	7.0%	725,243,167	112.38%
<b>DETERIORO, DEPRECIACIONES Y AMORTIZ.</b>	<b>589,377,831</b>	<b>6.6%</b>	<b>1,409,902,251</b>	<b>15.4%</b>	<b>-820,524,420</b>	<b>-58.20%</b>
DETERIORO DE CUENTAS POR COBRAR	0	0.0%	0	0.0%	0	0.00%
DEPRECIACIÓN DE PROPIEDADES	372,790,772	4.2%	300,677,759	3.3%	72,113,013	23.98%
AMORTIZACIÓN DE ACTIVOS INTANGIBLES	40,537,876	0.5%	125,583,236	1.4%	-85,045,360	-67.72%
PROVISIÓN LITIGIOS Y DEMANDAS	176,049,183	2.0%	983,641,256	10.7%	-807,592,073	-82.10%
<b>GASTO PÚBLICO SOCIAL</b>	<b>1,042,589,465</b>	<b>11.7%</b>	<b>2,020,368,764</b>	<b>22.1%</b>	<b>-977,779,299</b>	<b>-48.40%</b>
MEDIO AMBIENTE	1,042,589,465	11.7%	2,020,368,764	22.1%	-977,779,299	-48.40%
<b>EXCEDENTE OPERACIONAL</b>	<b>10,761,649,361</b>	<b>121.1%</b>	<b>4,808,156,681</b>		<b>5,953,492,679</b>	<b>123.82%</b>





CORPORACION AUTONOMA REGIONAL DE LA ORINOQUIA


CORPORINOQUIA

ESTADO DE RESULTADOS

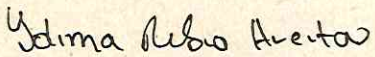
Del 01 de Enero al 30 de Junio de

(Cifras en pesos Colombianos)

	<u>2021</u>	<u>%</u>	<u>2020</u>	<u>%</u>	<u>VARIACIÓN</u>	<u>%</u>
OTROS INGRESOS	98,410,562	0.5%	1,426,371,551	9.3%	-1,327,960,988	-93.10%
FINANCIEROS	92,984,910	0.5%	146,115,070	0.9%	-53,130,160	-36.36%
INGRESOS DIVERSOS	5,425,653	0.0%	1,280,256,481	8.3%	-1,274,830,828	-99.58%
REVERSIÓN DE LAS PÉRDIDAS POR DETERIORO	0	0.0%	0	0.0%	0	0.00%
OTROS GASTOS	<u>1,751,040</u>	<u>0.0%</u>	<u>1,602,988</u>	<u>0.0%</u>	<u>148,052</u>	<u>9.24%</u>
COMISIONES	809,062	0.0%	1,499,381	0.0%	-690,319	-46.04%
FINANCIEROS	49,800	0.0%	0	0.0%	49,800	0.00%
GASTOS DIVERSOS	42,179	0.0%	4,081	0.0%	38,098	933.52%
DEVOLUCIONES INGRESOS FISCALES	850,000	0.0%	99,526	0.0%	750,474	754.05%
EXCEDENTE DEL PERIODO	<u>10,858,308,883</u>		<u>6,232,925,244</u>		<u>4,625,383,639</u>	<u>74.21%</u>

  
JOSE ARMANDO SUAREZ SANDOVAL

Representante Legal (e)  
C.C.: 79.576.301

  
YOLIMA RUBIO HUERTAS

Revisora Fiscal

T.P. 214549-T

  
FREDY ALEXANDER VERDUGO ANGARITA

Contador Público  
T.P. 181553-T





Los Suscritos JOSE ARMANDO SUAREZ SANDOVAL, Representante Legal (e), y FREDY ALEXANDER VERDUGO ANGARITA, Profesional Especializado con funciones de Contador de la Corporación Autónoma Regional de la Orinoquía –CORPORINOQUIA, en ejercicio de las facultades legales que les confieren las leyes,

## CERTIFICAN


Que han sido verificadas las afirmaciones contenidas en el Estado de Situación Financiera y el Estado de Resultados con corte a 30 de junio de 2021.


Que el Estado de Situación Financiera y el Estado de Resultados revelan los hechos, transacciones y operaciones realizados por la Corporación Autónoma Regional de la Orinoquía, -Corporinoquia, con corte a 30 de junio de 2021, fueron tomados de los libros de contabilidad generados por el Software Contable PCT Enterprise Contabilidad, y estos se elaboran conforme a lo señalado en el Nuevo Marco Normativo aplicable a las entidades de gobierno, establecido mediante la Resolución 533 de 2015 de la Contaduría General de la Nación.

Que el Estado de Situación Financiera y el Estado de Resultados de la Corporación Autónoma Regional de la Orinoquía con corte a 30 de junio de 2021, revelan el valor total de Activos, Pasivos, Patrimonio, Ingresos, Gastos y Cuentas de Orden, reportados en los libros contables.

Que los Activos representan potenciales derechos económicos futuros y los Pasivos representan probables obligaciones actuales y futuras sobre hechos pasados que implican salidas de recursos, en el desarrollo normal de las funciones de cometido estatal de la Corporación Autónoma Regional de la Orinoquía.

Yopal, 27 de julio de 2021.

  
JOSE ARMANDO SUAREZ SANDOVAL  
REPRESENTANTE LEGAL (e)  
CC N° 79.576.301

  
FREDY ALEXANDER VERDUGO A.  
~~CONTADOR PÚBLICO~~  
TP: 181553-T

