



CORPORACION AUTONOMA REGIONAL DE LA ORINOQUIA

CORPORINOQUIA

ESTADO DE RESULTADOS

Del 01 de Enero al 30 de Abril de

(Cifras en pesos Colombianos)

	2021	%	2020	%	VARIACIÓN	%
<b>INGRESOS OPERACIONALES</b>	<b>12,521,808,946</b>	<b>99.4%</b>	<b>10,504,998,740</b>	<b>88.6%</b>	<b>2,016,810,205</b>	<b>19.20%</b>
<b>INGRESOS FISCALES</b>	<b>10,008,239,697</b>	<b>79.5%</b>	<b>6,207,555,913</b>	<b>52.4%</b>	<b>3,800,683,784</b>	<b>61.23%</b>
NO TRIBUTARIOS	10,008,239,697	79.5%	6,207,555,913	52.4%	3,800,683,784	61.23%
<b>VENTA DE SERVICIOS</b>	<b>0</b>	<b>0.0%</b>	<b>466,961,853</b>	<b>3.9%</b>	<b>(466,961,853)</b>	<b>-100.00%</b>
OTROS SERVICIOS	0	0.0%	466,961,853	3.9%	(466,961,853)	-100.00%
<b>TRANSFERENCIAS Y SUBVENCIONES</b>	<b>1,750,729,821</b>	<b>13.9%</b>	<b>3,241,979,240</b>	<b>27.3%</b>	<b>(1,491,249,419)</b>	<b>-46.00%</b>
OTRAS TRANSFERENCIAS	1,750,729,821	13.9%	3,241,979,240	27.3%	(1,491,249,419)	-46.00%
<b>OPERACIONES INTERINSTITUCIONALES</b>	<b>762,839,428</b>	<b>6.1%</b>	<b>588,501,735</b>	<b>5.0%</b>	<b>174,337,693</b>	<b>29.62%</b>
FONDOS RECIBIDOS	762,839,428	6.1%	588,501,735	5.0%	174,337,693	29.62%
<b>GASTOS OPERACIONALES</b>	<b>5,333,630,787</b>	<b>100.0%</b>	<b>5,592,263,622</b>	<b>100.0%</b>	<b>(258,632,834)</b>	<b>-4.62%</b>
<b>DE ADMINISTRACIÓN Y OPERACIÓN</b>	<b>4,023,609,546</b>	<b>75.4%</b>	<b>3,597,035,048</b>	<b>64.3%</b>	<b>426,574,498</b>	<b>11.86%</b>
SUELDOS Y SALARIOS	1,134,263,572	21.3%	1,079,159,493	19.3%	55,104,079	5.11%
CONTRIBUCIONES IMPUTADAS	1,609,446	0.0%	102,213,592	1.8%	(100,604,146)	-98.43%
CONTRIBUCIONES EFECTIVAS	291,571,384	5.5%	284,826,800	5.1%	6,744,584	2.37%
APORTES SOBRE LA NÓMINA	57,485,500	1.1%	69,898,500	1.2%	(12,413,000)	-17.76%
PRESTACIONES SOCIALES	474,704,216	8.9%	479,342,712	8.6%	(4,638,496)	-0.97%
GASTOS DE PERSONAL DIVERSOS	44,192,614	0.8%	17,104,494	0.3%	27,088,120	158.37%
GENERALES	1,281,804,773	24.0%	1,171,287,924	20.9%	110,516,849	9.44%
IMPUESTOS, CONTRIBUCIONES Y TASAS	737,978,041	13.8%	393,201,533	7.0%	344,776,508	87.68%
<b>DETERIORO, DEPRECIACIONES Y AMORTIZ.</b>	<b>284,299,093</b>	<b>5.3%</b>	<b>277,701,950</b>	<b>5.0%</b>	<b>6,597,143</b>	<b>2.38%</b>
DETERIORO DE CUENTAS POR COBRAR	0	0.0%	0	0.0%	0	0.00%
DEPRECIACIÓN DE PROPIEDADES	249,228,232	4.7%	199,237,943	3.6%	49,990,288	25.09%
AMORTIZACIÓN DE ACTIVOS INTANGIBLES	32,698,958	0.6%	77,807,452	1.4%	(45,108,494)	-57.97%
PROVISIÓN LITIGIOS Y DEMANDAS	2,371,904	0.0%	656,555	0.0%	1,715,349	261.27%
<b>GASTO PÚBLICO SOCIAL</b>	<b>1,025,722,148</b>	<b>19.2%</b>	<b>1,717,526,624</b>	<b>30.7%</b>	<b>(691,804,476)</b>	<b>-40.28%</b>
MEDIO AMBIENTE	1,025,722,148	19.2%	1,717,526,624	30.7%	(691,804,476)	-40.28%
<b>EXCEDENTE OPERACIONAL</b>	<b>7,188,178,158</b>	<b>134.7%</b>	<b>4,912,735,119</b>		<b>2,275,443,040</b>	<b>46.32%</b>





CORPORACION AUTONOMA REGIONAL DE LA ORINOQUIA


CORPORINOQUIA


ESTADO DE RESULTADOS

Del 01 de Enero al 30 de Abril de

(Cifras en pesos Colombianos)

	2021	%	2020	%	VARIACIÓN	%
<b>OTROS INGRESOS</b>	<b>73,173,238</b>	<b>0.6%</b>	<b>1,351,183,508</b>	<b>11.4%</b>	<b>(1,278,010,269)</b>	<b>-94.58%</b>
FINANCIEROS	73,158,175	0.6%	84,073,997	0.7%	(10,915,822)	-12.98%
INGRESOS DIVERSOS	15,063	0.0%	1,267,109,511	10.7%	(1,267,094,447)	-100.00%
<b>OTROS GASTOS</b>	<b>1,370,030</b>	<b>0.0%</b>	<b>1,409,201</b>	<b>0.0%</b>	<b>(39,171)</b>	<b>-2.78%</b>
COMISIONES	478,511	0.0%	1,307,083	0.0%	(828,572)	-63.39%
GASTOS DIVERSOS	41,519	0.0%	2,592	0.0%	38,927	1501.76%
DEVOLUCIONES INGRESOS FISCALES	850,000	0.0%	99,526	0.0%	750,474	754.05%
<b>EXCEDENTE DEL PERIODO</b>	<b>7,259,981,367</b>		<b>6,262,509,425</b>		<b>997,471,941</b>	<b>15.93%</b>

  
JOSE ARMANDO SUAREZ SANDOVAL  
Representante Legal (e)  
C.C.: 79.576.301

  
FREDY ALEXANDER VERDUGO ANGARITA  
Contador Público  
T.P. 181553-T





Los Suscritos **JOSE ARMANDO SUAREZ SANDOVAL**, Representante Legal (e), y **FREDY ALEXANDER VERDUGO ANGARITA**, Profesional Especializado con funciones de Contador de la Corporación Autónoma Regional de la Orinoquía –CORPORINOQUIA, en ejercicio de las facultades legales que les confieren las leyes,

## CERTIFICAN


Que han sido verificadas las afirmaciones contenidas en el Estado de Situación Financiera y el Estado de Resultados con corte a 30 de abril de 2021.

Que el Estado de Situación Financiera y el Estado de Resultados revelan los hechos, transacciones y operaciones realizados por la Corporación Autónoma Regional de la Orinoquía, -Corporinoquia, con corte a 30 de abril de 2021, fueron tomados de los libros de contabilidad generados por el Software Contable PCT Enterprise Contabilidad, y estos se elaboran conforme a lo señalado en el Nuevo Marco Normativo aplicable a las entidades de gobierno, establecido mediante la Resolución 533 de 2015 de la Contaduría General de la Nación.

Que el Estado de Situación Financiera y el Estado de Resultados de la Corporación Autónoma Regional de la Orinoquía con corte a 30 de abril de 2021, revelan el valor total de Activos, Pasivos, Patrimonio, Ingresos, Gastos y Cuentas de Orden, reportados en los libros contables.

Que los Activos representan potenciales derechos económicos futuros y los Pasivos representan probables obligaciones actuales y futuras sobre hechos pasados que implican salidas de recursos, en el desarrollo normal de las funciones de cometido estatal de la Corporación Autónoma Regional de la Orinoquía.

Yopal, 31 de mayo de 2021.

  
JOSE ARMANDO SUAREZ SANDOVAL .  
REPRESENTANTE LEGAL (e)

CC N° 79.576.301

  
FREDY ALEXANDER VERDUGO A.  
CONTADOR PÚBLICO

TP: 181558-T

