




CORPORACIÓN AUTÓNOMA REGIONAL DE LA ORINOQUIA
CORPORINOQUIA
 NIT: 832.000.283-6
ESTADO DE SITUACIÓN FINANCIERA
 Al 31 de Octubre de
 (Cifras en pesos Colombianos)


	2019	2018	PASIVO	2019	2018
ACTIVO					
CORRIENTE	70.076.312.334	71.118.506.350	CORRIENTE	29.626.107.144	29.983.428.042
EFFECTIVO Y EQUIVALENTES AL EFE.	36.538.713.040	36.512.051.578	CUENTAS POR PAGAR	910.970.844	1.047.429.919
CAJA	29.560.061	35.890.898	ADQUISICIÓN DE BIENES Y SERVICIOS	31.810.407	333.549.711
DEPÓSITOS INSTITUCIONES FINANCIERAS	27.913.626.779	11.634.770.215	RECURSOS A FAVOR DE TERCEROS	591.588.898	315.677.435
EFFECTIVO DE USO RESTRINGIDO	0	18.293.262.864	DESCUENTOS DE NÓMINA	1.847.767	53.819.563
EQUIVALENTES AL EFFECTIVO	8.595.526.200	6.548.127.601	RETENCIÓN EN LA FUENTE	162.038.902	55.799.097
CUENTAS POR COBRAR	14.751.827.961	15.974.028.881	IMPUESTOS, CONTRIBUCIONES Y TASAS	0	75.769.029
INGRESOS NO TRIBUTARIOS	16.221.009.372	12.688.861.852	OTRAS CUENTAS POR PAGAR	123.684.870	212.815.085
PRESTACIÓN DE SERVICIOS	3.168.890.211	3.682.279.035	BENEFICIOS A LOS EMPLEADOS	798.632.862	1.150.110.248
OTROS RECURSOS ENTREGADOS	0,00	0,00	BENEFICIOS A LOS EMPLEADOS A CP	798.632.862	1.150.110.248
TRANSFERENCIAS POR COBRAR	32.468.545	30.000.000	PROVISIONES	1.279.587.424	712.190.194
OTRAS CUENTAS POR COBRAR	326.606.005	4.766.829	LITIGIOS Y DEMANDAS	1.279.587.424	712.190.194
DETERIORO ACUMULADO (CR)	(4.997.146.172)	(431.878.835)	OTROS PASIVOS	26.636.916.014	27.073.697.681
OTROS ACTIVOS	18.785.771.333	18.632.425.890	AVANCES Y ANTICIPOS RECIBIDOS	1.473.088	757.169.943
BIENES Y SERVICIOS PAGADOS POR ANTICIPADO	0	17.296.039	RECURSOS RECIBIDOS EN ADMÓN	26.635.442.926	26.316.527.738
AVANCES Y ANTICIPOS ENTREGADOS	14.973.780.828	13.634.335.835			
RECURSOS ENTREGADOS EN ADMÓN	3.683.716.614	4.842.520.124			
DEPÓSITOS ENTREGADOS EN GARANTÍA	128.273.892	138.273.892,00			
NO CORRIENTE	24.272.432.112	18.521.878.367	NO CORRIENTE	0	0
PROPIEDADES, PLANTA Y EQUIPO	23.921.239.232	18.172.335.464	OTROS PASIVOS	0	0
TERRENOS	19.398.864.668	14.116.196.904	RECURSOS RECIBIDOS EN ADMÓN	0	0
BIENES MUEBLES EN BODEGA	852.681.336	505.278.971	TOTAL PASIVO	29.626.107.144	29.983.428.042


R

Corporación

PROPIEDADES, PLANTA Y EQUIPO NO EXP.	222.501.896	19.612.341	PATRIMONIO	64.722.637.302	59.656.956.675
EDIFICACIONES	1.668.333.073	1.613.883.073	PATRIMONIO ENTIDADES DE GOB	64.722.637.302	59.656.956.675
PLANTAS, DUCTOS Y TUNELES	79.861.870	79.861.870	CAPITAL FISCAL	64.722.637.302	59.656.956.675
MAQUINARIA Y EQUIPO	145.829.364	130.433.367	CAPITAL FISCAL	50.576.830.361	50.576.830.361
EQUIPO MEDICO Y CIENTIFICO	1.647.268.395	1.622.220.884	RESULTADOS DE EJERCICIOS ANTERIORES	4.658.444.422	0
MUEBLES, ENSERES Y EQUIPO DE OFICINA	676.884.950	708.480.964	RESULTADO DEL EJERCICIO	9.487.362.519	5.110.760.977
EQUIPOS DE COMUNICACION Y COMPUTACION	1.470.919.162	1.564.774.252	IMPACTOS POR LA TRANSICION	0	3.969.365.337
EQUIPOS DE TRANSPORTE, TRACCION Y ELEV.	346.675.342	362.895.342	TOTAL PATRIMONIO	64.722.637.302	59.656.956.675
DEPRECIACION ACUMULADA (CR)	(2.588.580.823)	(2.551.302.502)			
OTROS ACTIVOS	351.192.879	349.542.903			
AVANCES Y ANTICIPOS ENTREGADOS	29.073.090	50.774.677			
ACTIVOS INTANGIBLES	1.100.528.241	1.023.610.142			
AMORTIZACION ACUMULADA (CR)	(778.408.452)	(724.841.915)			
TOTAL ACTIVO	94.348.744.446	89.640.384.717	TOTAL PASIVO Y PATRIMONIO	94.348.744.446	89.640.384.717
CUENTAS DE ORDEN DEUDORAS	0	0	CUENTAS DE ORDEN ACREEDORAS	0	0
ACTIVOS CONTINGENTES	0	0	PASIVOS CONTINGENTES	3.002.488.105	12.515.797.073
DEUDORAS FISCALES	0	0	ACREEDORAS FISCALES	0	0
DEUDORAS DE CONTROL	444.667.744	659.332.321	ACREEDORAS DE CONTROL	14.220.507.608	(16.628.365.648)
DEUDORAS POR CONTRA (CR)	(444.667.744)	(659.332.321)	ACREEDORAS POR CONTRA (DB)	(17.222.995.713)	4.112.568.575


MARTHA JHOVEN PLAZAS ROA
 Representante Legal
 C.C.: 47.431.673


MAUREN CARLINA NAVARRO SANCHEZ
 Subdirectora Administrativa y Financiera
 C.C.: 68.289.750


FREDDY ALEXANDER VARDUGO ANGARRITA
 Contador Pabflico
 T.P. 181.553-T