



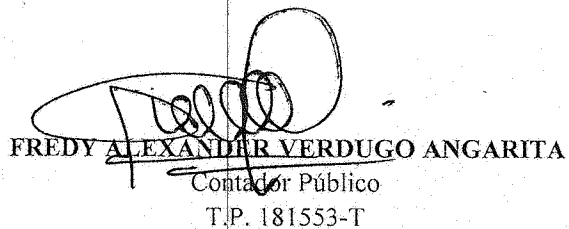
CORPORACION AUTONOMA REGIONAL DE LA ORINOQUIA - CORPORINOQUIA
ESTADO DE RESULTADOS
Del 01 de Enero al 31 de Marzo de
(Cifras en pesos Colombianos)

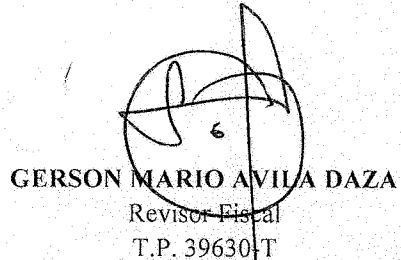
| | 2019 | 2018 |
|--|-------------------------|-------------------------|
| INGRESO OPERACIONALES | 8.038.084.210,00 | 6.471.306.436,00 |
| INGRESOS FISCALES | 4.585.292.807,00 | 3.563.000.317,00 |
| NO TRIBUTARIOS | 4.585.292.807,00 | 3.563.000.317,00 |
| VENTA DE SERVICIOS | 976.585.567,00 | 1.977.575.015,00 |
| OTROS SERVICIOS | 976.585.567,00 | 1.977.575.015,00 |
| OPERACIONES INTERINSTITUCIONALES | 396.670.351,00 | 930.731.104,00 |
| FONDOS RECIBIDOS | 396.670.351,00 | 930.731.104,00 |
| TRANSFERENCIAS Y SUBVENCIONES | 2.079.535.485,00 | 0,00 |
| OTRAS TRANSFERENCIAS | 2079535485 | - |
| GASTOS OPERACIONALES | 5.073.686.318,00 | 4.144.534.994,00 |
| DE ADMINISTRACIÓN Y OPERACIÓN | 2.620.518.207,00 | 2.625.640.666,00 |
| SUELDOS Y SALARIOS | 743.357.821,00 | 730.835.382,00 |
| CONTRIBUCIONES IMPUTADAS | 5.292.355,00 | 7.434.161,00 |
| CONTRIBUCIONES EFECTIVAS | 203.481.224,00 | 201.375.549,00 |
| APORTES SOBRE LA NÓMINA | 41.195.500,00 | 39.840.800,00 |
| PRESTACIONES SOCIALES | 270.112.464,00 | 319.999.922,00 |
| GASTOS DE PERSONAL DIVERSOS | 31.400.888,00 | 15.909.904,00 |
| GENERALES | 636.713.746,00 | 735.747.029,00 |
| IMPUESTOS, CONTRIBUCIONES Y TASAS | 688.964.209,00 | 574.497.919,00 |
| DETERIORO, DEPRECIACIONES | 161.924.054,00 | 358.214.627,00 |
| DEPRECIACIÓN DE PROPIEDADES, PLANTA Y EQUIPO | 146.354.557,00 | 334.435.382,00 |
| AMORTIZACIÓN DE ACTIVOS INTANGIBLES | 15.569.497,00 | 23.779.245,00 |
| GASTO PÚBLICO SOCIAL | 2.291.244.057,00 | 1.160.679.701,00 |
| MEDIO AMBIENTE | 2.291.244.057,00 | 1.160.679.701,00 |
| EXCEDENTE OPERACIONAL | 2.964.397.892,00 | 2.326.771.442,00 |

| | | |
|--------------------------------|------------------|------------------|
| OTROS INGRESOS | 94.200.716,00 | 107.390.080,00 |
| FINANCIEROS | 92.057.429,00 | 105.735.186,00 |
| INGRESOS DIVERSOS | 2.143.287,00 | 1.654.894,00 |
| OTROS GASTOS | 301.944.595,00 | 591.580.028,00 |
| COMISIONES | 825.471,00 | 3.024.546,00 |
| GASTOS DIVERSOS | 2.958,00 | 522,00 |
| DEVOLUCIONES INGRESOS FISCALES | 301.116.166,00 | 588.554.960,00 |
| RESULTADO DEL PERIODO | 2.756.654.013,00 | 1.842.581.494,00 |


MARTHA JHOVEN PLAZAS ROA
Representante Legal
C.C.: 47.431.673


MAUREN CARLINA NAVARRO SANCHEZ
Subdirectora Administrativa y Financiera
C.C.: 68.289.750


FREDY ALEXANDER VERDUGO ANGARITA
Contador Público
T.P. 181553-T


GERSON MARIO AVILA DAZA
Revisor Fiscal
T.P. 39630-T

Los Suscritos **MARTHA JHOVEN PLAZAS ROA**, Representante Legal, y **FREDY ALEXANDER VERDUGO ANGARITA**, Profesional Especializado con funciones de Contador de la Corporación Autónoma Regional de la Orinoquia –CORPORINOQUIA, en ejercicio de las facultades legales que les confieren las leyes,

CERTIFICAN


Que los Estados Financieros revelan los hechos, transacciones y operaciones realizados por la Corporación Autónoma Regional de la Orinoquia, -Corporinoquia, con corte a 31 de marzo de 2019, fueron tomados de los libros de contabilidad generados por el Software Contable PCT Enterprise Contabilidad, y estos se elaboran conforme a lo señalado en el Nuevo Marco Normativo aplicable a las entidades de gobierno, establecido mediante la Resolución 533 de 2015 de la Contaduría General de la Nación.

Que los Estados Financieros de la Corporación Autónoma Regional de la Orinoquia con corte a 31 de marzo de 2019, revelan el valor total de Activos, Pasivos, Patrimonio, Ingresos, Gastos y Cuentas de Orden, reportados en los libros contables.

Que los Activos representan potenciales derechos económicos futuros y los Pasivos representan probables obligaciones actuales y futuras sobre hechos pasados que implican salidas de recursos, en el desarrollo normal de las funciones de cometido estatal de la Corporación Autónoma Regional de la Orinoquia.

Yopal, 30 de abril de 2019


FIRMA: REPRESENTANTE LEGAL
Nombre: MARTHA JHOVEN PLAZAS ROA
CC No-47.431.673


FIRMA: CONTADOR PÚBLICO
NOMBRE: FREDY ALEXANDER VERDUGO
TP: 181553-T



CORPORACIÓN AUTÓNOMA REGIONAL DE LA ORINOQUIA
CORPORINOQUIA
NIT: 832.000.283-6
ESTADO DE SITUACIÓN FINANCIERA
Al 31 de Marzo de
(Cifras en pesos Colombianos)

| ACTIVO | 2019 | 2018 | PASIVO | 2019 | 2018 |
|---|-----------------|----------------|-----------------------------------|----------------|-------------------|
| CORRIENTE | 68.820.259.249 | 63.167.576.334 | CORRIENTE | 30.199.054.841 | 23.302.770.651 |
| EFFECTIVO Y EQUIVALENTES AL EFE. | 39.816.013.003 | 33.462.897.404 | CUENTAS POR PAGAR | 1.449.070.546 | 920.653.980 |
| CAJA | 31.077.719 | 29.448.998 | ADQUISICIÓN DE BIENES Y SERVICIOS | 782.403.703 | 294.115.498 |
| DEPÓSITOS INSTITUCIONES FINANCIERAS | 9.183.688.341 | 8.190.358.660 | RECURSOS A FAVOR DE TERCEROS | 410.704.002 | 468.996.641 |
| EFFECTIVO DE USO RESTRINGIDO | 24.986.726.991 | 17.295.160.836 | DESCUENTOS DE NÓMINA | 53.967.657 | 5.438.408 |
| EQUIVALENTES AL EFFECTIVO | 5.614.519.952 | 7.947.928.910 | RETENCIÓN EN LA FUENTE | 72.954.622 | 29.341.385 |
| CUENTAS POR COBRAR | 10.902.615.345 | 13.471.828.246 | OTRAS CUENTAS POR PAGAR | 129.040.562 | 122.762.048 |
| INGRESOS NO TRIBUTARIOS | 12.707.122.436 | 10.222.238.796 | BENEFICIOS A LOS EMPLEADOS | 570.449.039 | 618.781.479 |
| PRESTACIÓN DE SERVICIOS | 3.072.165.606 | 3.646.337.056 | BENEFICIOS A LOS EMPLEADOS A CP | 570.449.039 | 618.781.479 |
| SALDOS DISPONIBLES EN PATRIMONIOS AUTÓ. | 0 | 760.000 | PROVISIONES | 1.372.036.724 | 712.190.194 |
| TRANSFERENCIAS POR COBRAR | 119.038.150 | 30.000.000 | LITIGIOS Y DEMANDAS | 1.372.036.724 | 712.190.194 |
| OTRAS CUENTAS POR COBRAR | 20.266.634 | 4.371.229 | OTROS PASIVOS | 26.807.498.532 | 21.051.144.998 |
| DETERIORO ACUMULADO (CR) | (5.015.977.481) | (431.878.835) | AVANCES Y ANTICIPOS RECIBIDOS | 0 | 757.169.943 |
| OTROS ACTIVOS | 18.101.630.901 | 16.232.850.684 | RECURSOS RECIBIDOS EN ADMÓN | 26.807.498.532 | 20.293.975.055,00 |




| | | | | | |
|---|-----------------------|-----------------------|-------------------------------------|-----------------------|-----------------------|
| BIENES Y SERVICIOS PAGADOS POR ANT. | 0 | 17.296.039 | | | |
| AVANCES Y ANTICIPOS ENTREGADOS | 14.537.339.620 | 11.168.639.683 | | | |
| RECURSOS ENTREGADOS EN ADMÓN | 3.426.017.389 | 4.844.504.124 | | | |
| DEPÓSITOS ENTREGADOS EN GARANTÍA | 138.273.892 | 202.410.838 | | | |
| | | | NO CORRIENTE | | 2.361.382.795 |
| NO CORRIENTE | 24.906.034.372 | 18.885.354.307 | OTROS PASIVOS | | 2.361.382.795 |
| CUENTAS POR COBRAR | 1.000.000 | 33.321.340.868 | AVANCES Y ANTICIPOS RECIBIDOS | 757.169.943 | 0 |
| INGRESOS NO TRIBUTARIOS | 1.000.000 | 0 | RECURSOS RECIBIDOS EN ADMÓN | 4.730.735.035 | 2.361.382.795 |
| PROPIEDADES, PLANTA Y EQUIPO. | 20.131.230.219 | 18.531.101.176 | TOTAL PASIVO | 35.686.959.819 | 25.664.153.446 |
| TERRENOS | 16.613.856.794 | 14.116.196.904 | PATRIMONIO | 58.039.333.802 | 56.388.777.195 |
| BIENES MUEBLES EN BODEGA | 513.452.906 | 601.995.291 | PATRIMONIO ENTIDADES DE GOB | 58.039.333.802 | 56.388.777.195 |
| PROPIEDADES, PLANTA Y EQUIPO NO EXP. | 118.254.437 | 72.047.497 | CAPITAL FISCAL | 58.039.333.802 | 56.388.777.195 |
| EDIFICACIONES | 1.668.333.073 | 1.613.883.073 | CAPITAL FISCAL | 50.576.830.361 | 50.576.830.363 |
| PLANTAS, DUCTOS Y TÚNELES | 79.861.870 | 79.861.870 | RESULTADOS DE EJERCICIOS ANTERIORES | 4.705.849.428 | 0 |
| MAQUINARIA Y EQUIPO | 146.234.487 | 126.958.567 | RESULTADO DEL EJERCICIO | 2.756.654.013 | 1.842.581.494 |
| EQUIPO MÉDICO Y CIENTÍFICO | 1.651.146.022 | 1.621.506.884 | IMPACTOS POR LA TRANSICIÓN | 0 | 3.969.365.338 |
| MUEBLES, ENSERES Y EQUIPO DE OFICINA | 694.230.847 | 697.955.064 | TOTAL PATRIMONIO | 58.039.333.802 | 56.388.777.195 |
| EQUIPOS DE COMUNICACIÓN Y COMPUTACIÓN | 1.569.472.119 | 1.428.848.259 | | | |
| EQUIPOS DE TRANSPORTE, TRACCIÓN Y ELEV. | 362.895.342 | 362.895.342 | | | |
| DEPRECIACIÓN ACUMULADA (CR) | (3.286.507.678) | (2.191.047.575) | | | |
| OTROS ACTIVOS | 4.773.804.153 | 354.253.131 | | | |


Compañía


| | | |
|--------------------------------|---------------|---------------|
| AVANCES Y ANTICIPOS ENTREGADOS | 3.307.158.826 | 0 |
| RECURSOS ENTREGADOS EN ADMÓN | 1.142.005.796 | 0 |
| ACTIVOS INTANGIBLES | 1.143.108.832 | 1.023.610.142 |
| AMORTIZACIÓN ACUMULADA (CR) | (818.469.301) | (669.357.011) |


| | | | | | |
|---------------------|-----------------------|-----------------------|----------------------------------|-----------------------|-----------------------|
| TOTAL ACTIVO | 93.726.293.621 | 82.052.930.641 | TOTAL PASIVO Y PATRIMONIO | 93.726.293.621 | 82.052.930.641 |
|---------------------|-----------------------|-----------------------|----------------------------------|-----------------------|-----------------------|

| | | | | | |
|-------------------------------------|----------|---------------|---------------------------------------|------------------|------------------|
| CUENTAS DE ORDEN DEUDORAS | 0 | 0 | CUENTAS DE ORDEN ACREEDORAS | 0 | 0 |
| LITIGIOS Y MECANISMOS ALTERNATIVOS | 0 | 0 | LITIGIOS Y MECANISMOS ALTERNATIVOS | 4.300.392.027 | 12.468.161.073 |
| GARANTÍAS CONTRACTUALES | 0 | 0 | BIENES APREHENDIDOS O INCAUTADOS | 0 | 47.636.000 |
| BIENES Y DERECHOS RETIRADOS | 0 | 597.052.321 | OTRAS CUENTAS ACREEDORAS DE CONTROL | 15.563.790.246 | 14.515.098.630 |
| BIENES ENTREGADOS A TERCEROS | 0 | 62.280.000 | PASIVOS CONTINGENTES POR CONTRA (DB) | (19.864.182.273) | (12.515.797.073) |
| DEUDORAS DE CONTROL POR CONTRA (CR) | 0 | (659.332.321) | ACREEDORAS DE CONTROL POR CONTRA (DB) | | (14.515.098.630) |


MARTHA JHOVEN PLAZAS ROA
 Representante Legal
 C.C.: 47.431.673


MAUREN CARLINA NAVARRO SANCHEZ
 Subdirectora Administrativa y Financiera
 C.C.: 68.289.750


FREDY ALEXANDER VERDUGO ANGARITA
 Contador Público
 T.P. 181553-T


GERSON MARIO AVILA DAZA
 Revisor Fiscal
 T.P. 39630-T