

CORPORACIÓN AUTÓNOMA REGIONAL DE LA ORINOQUIA  
CORPORINOQUIA  
NIT: 832.000.283-6

ESTADO DE SITUACIÓN FINANCIERA  
Al 30 de Junio de  
(Cifras en pesos Colombianos)

ACTIVO	2019	2018	PASIVO	2019	2018
CORRIENTE	76,934,957,252	65,130,161,108	CORRIENTE	35,003,692,913	23,807,144,977
EFFECTIVO Y EQUIVALENTES AL EFE.	43,895,387,234	34,114,928,298	CUENTAS POR PAGAR	744,064,093	1,736,120,144
CAJA	29,794,250	35,756,435	ADQUISICIÓN DE BIENES Y SERVICIOS	152,765,377	576,459,941
DEPÓSITOS INSTITUCIONES FINANCIERAS	34,703,140,575	8,344,096,943	RECURSOS A FAVOR DE TERCEROS	424,487,362	889,242,201
EFFECTIVO DE USO RESTRINGIDO	-	16,222,825,101	DESCUENTOS DE NÓMINA	3,038,879	72,890,488
EQUIVALENTES AL EFFECTIVO	9,162,452,409	9,512,249,820	RETENCIÓN EN LA FUENTE	46,462,521	63,789,472
CUENTAS POR COBRAR	11,959,167,466	14,305,271,961	OTRAS CUENTAS POR PAGAR	117,309,954	133,738,042
INGRESOS NO TRIBUTARIOS	13,363,800,612	10,984,646,834	BENEFICIOS A LOS EMPLEADOS	704,621,624	1,000,585,626
PRESTACIÓN DE SERVICIOS	3,159,606,277	3,716,992,733	NÓMINA POR PAGAR	626,202	205,537,458
SALDOS DISPONIBLES PATRIMONIOS AUT.	-	1,140,000	CESANTÍAS	-	22,215,898
TRANSFERENCIAS POR COBRAR	157,194,333	30,000,000	VACACIONES	206,127,336	264,382,158
OTRAS CUENTAS POR COBRAR	294,543,725	4,371,229	PRIMA DE VACACIONES	144,866,689	118,976,528
DETERIORO ACUMULADO (CR)	(5,015,977,481)	(431,878,835)	PRIMA DE SERVICIOS	123,078,249	97,350,580
OTROS ACTIVOS	21,080,402,552	16,709,960,849	PRIMA DE NAVIDAD	145,274,932	129,225,951
BIENES Y SERVICIOS PAGADOS POR ANT.	-	17,296,039	BONIFICACIONES	84,648,216	97,341,553
			APORTES A SEGURIDAD SOCIAL Y PARAF	-	65,555,500

*Cuparinoquia*


AVANCES Y ANTICIPOS ENTREGADOS	16,803,209,231	11,643,733,848	PROVISIONES	1,372,036,724	712,190,194
RECURSOS ENTREGADOS EN ADMÓN	4,138,919,429	4,846,520,124	LITIGIOS Y DEMANDAS	1,372,036,724	712,190,194
DEPÓSITOS ENTREGADOS EN GARANTÍA	138,273,892	202,410,838	OTROS PASIVOS	32,182,970,473	20,358,249,013
<b>NO CORRIENTE</b>	<b>20,174,033,974</b>	<b>18,766,508,444</b>	AVANCES Y ANTICIPOS RECIBIDOS	757,169,943	757,169,943
<b>CUENTAS POR COBRAR</b>	<b>-</b>	<b>33,027,464,635</b>	RECURSOS RECIBIDOS EN ADMÓN	31,425,800,530	19,601,079,069.71
<b>INGRESOS NO TRIBUTARIOS</b>	<b>-</b>	<b>-</b>	NO CORRIENTE	-	2,362,000,000
<b>PROPIEDADES, PLANTA Y EQUIPO</b>	<b>19,917,515,901</b>	<b>18,374,302,368</b>	OTROS PASIVOS	-	2,362,000,000
TERRENOS	16,613,856,794	14,116,196,904	AVANCES Y ANTICIPOS RECIBIDOS	-	-
BIENES MUEBLES EN BODEGA	500,641,805	513,415,346	RECURSOS RECIBIDOS EN ADMÓN	-	2,362,000,000
PROPIEDADES, PLANTA Y EQUIPO NO EXP.	197,191,732	23,550,017	TOTAL PASIVO	35,003,692,913	26,169,144,977
EDIFICACIONES	1,668,333,073	1,613,883,073			
PLANTAS, DUCTOS Y TÚNELES	79,861,870	79,861,870	PATRIMONIO	62,105,298,313	57,727,524,576
MAQUINARIA Y EQUIPO	145,555,571	126,958,567	PATRIMONIO ENTIDADES DE GOB	62,105,298,313	57,727,524,576
EQUIPO MÉDICO Y CIENTÍFICO	1,647,268,395	1,622,220,884	CAPITAL FISCAL	62,105,298,313	57,727,524,576
MUEBLES, ENSERES Y EQUIPO DE OFICINA	694,807,361	704,583,364	CAPITAL FISCAL	50,576,830,361	50,576,830,363
EQUIPOS DE COMUNICACIÓN Y COMPUTACIÓN	1,555,698,029	1,559,037,785	RESULTADOS DE EJERCICIOS ANTERIORES	4,705,849,428	-
EQUIPOS DE TRANSPORTE, TRACCIÓN Y ELEV.	362,895,342	362,895,342	RESULTADO DEL EJERCICIO	6,822,618,524	3,181,328,875
DEPRECIACIÓN ACUMULADA (OR)	(3,548,594,070)	(2,348,300,784)	IMPACTOS POR LA TRANSICIÓN	-	3,969,365,338
<b>OTROS ACTIVOS</b>	<b>256,518,074</b>	<b>392,206,076</b>	TOTAL PATRIMONIO	62,105,298,313	57,727,524,576





**CORPORACION AUTONOMA REGIONAL DE LA ORINOQUIA - CORPORINOQUIA**  
**ESTADO DE RESULTADOS**  
**Del 01 de Enero al 30 de Junio de**  
**(Cifras en pesos Colombianos)**

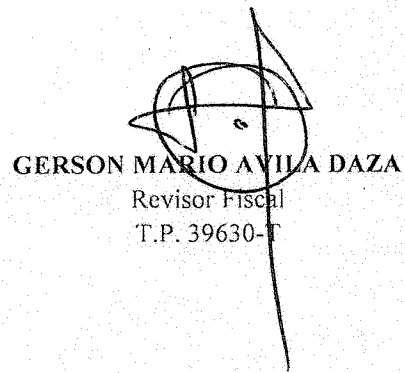
	2019	2018
INGRESO OPERACIONALES	19,062,322,002.79	15,106,835,916.30
INGRESOS FISCALES	10,856,179,448.00	10,551,533,287.80
NO TRIBUTARIOS	10,856,179,448.00	10,551,533,287.80
VENTA DE SERVICIOS	3,003,246,711.79	3,155,891,609.00
OTROS SERVICIOS	3,003,246,711.79	3,155,891,609.00
OPERACIONES INTERINSTITUCIONALES	862,768,537.00	1,399,411,019.50
FONDOS RECIBIDOS	862,768,537.00	1,399,411,019.50
TRANSFERENCIAS Y SUBVENCIONES	4,340,127,306.00	0.00
OTRAS TRANSFERENCIAS	4,340,127,306.00	0.00
GASTOS OPERACIONALES	12,026,692,873.76	11,622,451,027.58
DE ADMINISTRACIÓN Y OPERACIÓN	6,240,062,365.13	5,310,866,042.85
SUELDOS Y SALARIOS	1,507,132,151.00	1,482,249,465.00
CONTRIBUCIONES IMPUTADAS	6,830,047.00	9,871,543.00
CONTRIBUCIONES EFECTIVAS	404,799,332.00	405,356,003.00
APORTES SOBRE LA NÓMINA	82,900,500.00	82,500,700.00
PRESTACIONES SOCIALES	703,119,673.00	651,524,620.00
GASTOS DE PERSONAL DIVERSOS	58,453,480.80	30,004,214.00
GENERALES	2,166,964,869.56	1,708,644,921.30
IMPUESTOS, CONTRIBUCIONES Y TASAS	1,309,862,311.77	940,714,576.55
DETERIORO, DEPRECIACIONES	455,998,968.39	539,247,080.73
DEPRECIACIÓN DE PROPIEDADES, PLANTA Y EQUIPO	408,440,948.37	491,688,591.03
AMORTIZACIÓN DE ACTIVOS INTANGIBLES	47,558,020.02	47,558,489.70
GASTO PÚBLICO SOCIAL	5,330,631,540.24	5,772,337,904.00
MEDIO AMBIENTE	5,330,631,540.24	5,772,337,904.00
EXCEDENTE OPERACIONAL	7,035,629,129.03	3,484,384,888.72

OTROS INGRESOS	226,539,110.65	341,003,565.50
FINANCIEROS	222,763,785.46	259,602,030.50
INGRESOS DIVERSOS	3,775,325.19	81,401,535.00
OTROS GASTOS	439,549,716.13	644,059,579.00
COMISIONES	3,665,091.92	5,493,972.00
GASTOS DIVERSOS	25,816.21	1,284.00
DEVOLUCIONES INGRESOS FISCALES	435,858,808.00	638,564,323.00
RESULTADO DEL PERIODO	6,822,618,523.55	3,181,328,875.22

  
MARTHA JHOVEN PLAZAS ROA  
Representante Legal  
C.C.: 47.431.673

  
MAUREN CARLINA NAVARRO SANCHEZ  
Subdirectora Administrativa y Financiera  
C.C.: 68.289.750

  
FREDY ALEXANDER VERDUGO ANGARITA  
Contador Público  
T.P. 181553-T

  
GERSON MARIO AVILA DAZA  
Revisor Fiscal  
T.P. 39630-T