

**CORPORACION AUTONOMA REGIONAL DE LA ORINOQUIA - CORPORINOQUIA**  
**BALANCE GENERAL COMPARATIVO**  
**A Diciembre 31 de 2015 y 2016**  
**(En miles de pesos)**

	Periodo Anterior- 2015	Periodo Actual- 2016	PASIVO	Periodo Anterior- 2015	Periodo Actual- 2016
<b>ACTIVO CORRIENTE</b>	<b>63,222,357</b>	<b>37,650,949</b>	<b>CORRIENTE</b>	<b>1,283,591</b>	<b>3,172,833</b>
<b>EFFECTIVO</b>	<b>37,764,092</b>	<b>15,577,140</b>	<b>CUENTAS POR PAGAR</b>	<b>1,283,591</b>	<b>3,172,833</b>
CAJA	0	21	ADQUISICION DE BIENES Y SERVICIOS NACIONALES	907,608	2,004,799
DEPÓSITOS EN INSTITUCIONES FINANCIERAS	37,764,092	15,577,119	ACREEDORES	114,924	271,978
<b>DEUDORES</b>	<b>22,029,612</b>	<b>18,574,079</b>	RETENCION EN LA FUENTE E IMPUESTO DE TIMBRE	250,190	512,881
INGRESOS NO TRIBUTARIOS	3,067,183	7,463,444	IMPUESTOS, CONTRIBUCIONES Y TASAS POR PAGAR	9,396	381,702
PRESTACION DE SERVICIOS	1,877,139	1,055,790	AVANCES Y ANTICIPOS RECIBIDOS	1,473	1,473
TRANSFERENCIAS POR COBRAR	30,000	30,000	<b>TOTAL PASIVO CORRIENTE</b>	<b>1,283,591</b>	<b>3,172,833</b>
AVANCES Y ANTICIPOS ENTREGADOS	12,906,227	5,172,062	<b>CUENTAS POR PAGAR</b>	<b>19,909,884</b>	<b>13,543,009</b>
RECURSOS ENTREGADOS EN ADMINISTRACIÓN	3,338,745	3,193,397	ACREEDORES	721,059	94,456
OTROS DEUDORES	17,542	22,095	RETENCION EN LA FUENTE E IMPUESTO DE TIMBRE	71,298	223,563
DEUDAS DE DIFÍCIL RECAUDO	792,776	1,637,291	RECURSOS RECIBIDOS EN ADMINISTRACION	19,117,527	13,224,990
<b>OTROS ACTIVOS</b>	<b>3,428,654</b>	<b>3,499,730</b>	<b>OBLIGACIONES LABORALES Y DE SEGURIDAD SOCL</b>	<b>333,076</b>	<b>79,841</b>
GASTOS PAGADOS POR ANTICIPADO	33,032	9,250	SALARIOS Y PRESTACIONES SOCIALES	333,076	79,841
CARGOS DIFERIDOS	151,305	283,409	<b>PASIVOS ESTIMADOS</b>	<b>1,712,554</b>	<b>2,050,881</b>
BIENES ENTREGADOS A TERCEROS	60,773	60,774	PROVISION PARA CONTINGENCIAS	1,712,554	1,700,554
AMORTIZACIÓN ACUMULADA BS ENTREG. A TER	-39,697	-42,006	PROVISION PARA PRESTACIONES SOCIALES	0	350,326
BIENES DE ARTE Y CULTURA	12,659	12,660	<b>OTROS PASIVOS</b>	<b>1,224,617</b>	<b>527,550</b>
INTANGIBLES	796,954	870,898	RECAUDOS A FAVOR DE TERCEROS	989,369	292,092
AMORIZACIÓN ACUMULADA INTANGIBLES	-502,241	-611,122	VENTAS	235,247	235,458
VALORIZACIONES	2,915,867	2,915,867	<b>TOTAL PASIVO NO CORRIENTE</b>	<b>23,180,131</b>	<b>16,201,281</b>
<b>ACTIVO NO CORRIENTE</b>	<b>23,135,929</b>	<b>28,954,753</b>	<b>TOTAL PASIVO</b>	<b>24,463,721</b>	<b>19,374,114</b>
<b>EFFECTIVO</b>	<b>8,417,977</b>	<b>12,931,792</b>			
DEPÓSITOS EN INSTITUCIONES FINANCIERAS	8,417,977	12,931,792			
<b>DEUDORES</b>	<b>1,622,480</b>	<b>1,583,906</b>			
INGRESOS NO TRIBUTARIOS	1,254,469	1,165,897	<b>PATRIMONIO INSTITUCIONAL</b>	<b>61,894,564</b>	<b>47,231,589</b>
RECURSOS ENTREGADOS EN ADMINISTRACIÓN	165,600	215,597	CAPITAL FISCAL	49,254,941	34,079,656
DEPOSITOS ENTREGADOS EN GARANTIA	0	202,411	RESULTADOS DEL EJERCICIO	6,313,927	6,922,784
OTROS DEUDORES	202,411	0	SUPERAVIT POR DONACION	40,283	40,283
<b>PROPIEDADES, PLANTA Y EQUIPO</b>	<b>13,090,540</b>	<b>14,151,085</b>	SUPERAVIT POR VALORIZACION	2,915,867	2,915,867
TERRENOS	10,388,542	10,439,124	PATRIMONIO INSTITUCIONAL INCORPORADO	3,698,143	3,698,143
BIENES MUEBLES EN BODEGA	2,701,998	1,195,070	PROVISIONES, DEPRECIACIONES Y AMORTIZACIONES	-328,597	-425,145

Periodo Actual

PROPIEDADES, PLANTA Y EQUIPO NO EXPLOTADOS	493,472	576,573
EDIFICACIONES	2,235,565	2,235,565
PLANTAS DUCTOS Y TUNELES	79,862	79,862
MAQUINARIA Y EQUIPO	46,410	35,150
EQUIPO MEDICO Y CIENTIFICO	530,055	561,968
MUEBLES, ENSERES Y EQUIPO DE OFICINA	449,567	469,318
EQUIPO DE COMUNICACION Y COMPUTACION	1,056,587	1,158,098
EQUIPO DE TRANSPORTE, TRACCION Y ELEVACION	294,133	290,173
DEPRECIACION ACUMULADA	-2,222,835	-2,536,789
PROVISION PARA PROTECCION DE PROPIEDADES PI	-353,026	-353,026
OTROS ACTIVOS	4,932	287,970
CARGOS DIFERIDOS	0	283,039
BIENES DE ARTE Y CULTURA	6,078	6,078
AMORIZACIÓN ACUMULADA INTANGIBLES	-1,146	-1,146
<b>TOTAL ACTIVO</b>	<b>86,358,286</b>	<b>66,605,703</b>

TOTAL PATRIMONIO	61,894,564	47,231,589
TOTAL PASIVO MAS PATRIMONIO	86,358,286	66,605,703

CUENTAS DE ORDEN ACREEDORAS


	Periodo Anterior- 2015	Periodo Actual- 2016
DERECHOS CONTINGENTES	3,902,467	3,902,467
DEUDORAS DE CONTROL	326,897	424,557
DEUDORAS POR CONTRA (CR)	-4,229,364	-4,327,025
	0	0

Periodo Anterior-  
2015      Periodo Actual-  
2016

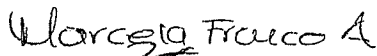
RESPONSABILIDADES CONTINGENTES	12,222,180	12,406,203
ACREEDORAS DE CONTROL	15,501,989	-10,403,309
ACREEDORAS POR CONTRA (DB)	-27,724,169	-2,002,895
	0	0




FIRMA: REPRESENTANTE LEGAL  
Nombre: MARTHA JHOVEN PLAZAS ROA  
CC. No 47.431.673



FIRMA: SUBDIRECTOR ADMINISTRATIVO Y FINANCIERO  
Nombre: MAUREN CARLINA NAVARRO SANCHEZ  
CC: No 68.289.750



FIRMA: CONTADORA PÚBLICA  
MARCELA DEL PILAR FRANCO AGREDO  
TP. No. 125370-T



FIRMA: REVISOR FISCAL  
Nombre: RONALD GOMEZ NIÑO  
TP: 150139-T