



CORPORACION AUTONOMA REGIONAL DE LA ORINOQUIA

CORPORINOQUIA

ESTADO DE RESULTADOS

Del 01 de Enero al 31 de Mayo de

(Cifras en pesos Colombianos)

	2021	%	2020	%	VARIACIÓN	%
INGRESOS OPERACIONALES	14,219,124,139	99.4%	12,127,352,075	89.6%	2,091,772,064	17.25%
INGRESOS FISCALES	11,327,215,191	79.2%	7,289,598,354	53.9%	4,037,616,838	55.39%
NO TRIBUTARIOS	11,327,215,191	79.2%	7,289,598,354	53.9%	4,037,616,838	55.39%
VENTA DE SERVICIOS	0	0.0%	714,706,304	5.3%	-714,706,304	-100.00%
OTROS SERVICIOS	0	0.0%	714,706,304	5.3%	-714,706,304	-100.00%
TRANSFERENCIAS Y SUBVENCIONES	1,959,069,520	13.7%	3,337,082,682	24.7%	-1,378,013,162	-41.29%
OTRAS TRANSFERENCIAS	1,959,069,520	13.7%	3,337,082,682	24.7%	-1,378,013,162	-41.29%
OPERACIONES INTERINSTITUCIONALES	932,839,428	6.5%	785,964,735	5.8%	146,874,693	18.69%
FONDOS RECIBIDOS	932,839,428	6.5%	785,964,735	5.8%	146,874,693	18.69%
GASTOS OPERACIONALES	6,761,283,546	100.0%	6,943,226,306	100.0%	-181,942,760	-2.62%
DE ADMINISTRACIÓN Y OPERACIÓN	5,307,494,752	78.5%	4,732,540,560	68.1%	574,954,192	12.15%
SUELDOS Y SALARIOS	1,415,675,993	20.9%	1,375,433,375	19.8%	40,242,618	2.93%
CONTRIBUCIONES IMPUTADAS	2,366,649	0.0%	106,350,368	1.5%	-103,983,719	-97.77%
CONTRIBUCIONES EFECTIVAS	365,113,384	5.4%	351,689,100	5.1%	13,424,284	3.82%
APORTES SOBRE LA NÓMINA	73,623,600	1.1%	88,061,600	1.3%	-14,438,000	-16.40%
PRESTACIONES SOCIALES	593,212,660	8.8%	606,052,629	8.7%	-12,839,969	-2.12%
GASTOS DE PERSONAL DIVERSOS	70,056,391	1.0%	17,104,494	0.2%	52,951,897	309.58%
GENERALES	1,752,588,423	25.9%	1,735,335,918	25.0%	17,252,505	0.99%
IMPUESTOS, CONTRIBUCIONES Y TASAS	1,034,857,652	15.3%	452,513,076	6.5%	582,344,576	128.69%
DETERIORO, DEPRECIACIONES Y AMORTIZ.	524,454,216	7.8%	352,404,217	5.1%	172,049,999	48.82%
DETERIORO DE CUENTAS POR COBRAR	0	0.0%	0	0.0%	0	0.00%
DEPRECIACIÓN DE PROPIEDADES	311,158,799	4.6%	250,007,844	3.6%	61,150,955	24.46%
AMORTIZACIÓN DE ACTIVOS INTANGIBLES	36,618,417	0.5%	101,739,819	1.5%	-65,121,402	-64.01%
PROVISIÓN LITIGIOS Y DEMANDAS	176,677,001	2.6%	656,555	0.0%	176,020,446	26809.71%
GASTO PÚBLICO SOCIAL	929,334,578	13.7%	1,858,281,529	26.8%	-928,946,951	-49.99%
MEDIO AMBIENTE	929,334,578	13.7%	1,858,281,529	26.8%	-928,946,951	-49.99%
EXCEDENTE OPERACIONAL	7,457,840,593	110.3%	5,184,125,769		2,273,714,824	43.86%



CORPORACION AUTONOMA REGIONAL DE LA ORINOQUIA


CORPORINOQUIA


ESTADO DE RESULTADOS

Del 01 de Enero al 31 de Mayo de

(Cifras en pesos Colombianos)

	2021	%	2020	%	VARIACIÓN	%
OTROS INGRESOS	81,617,591	0.6%	1,405,080,218	10.4%	-1,323,462,627	-94.19%
FINANCIEROS	76,553,027	0.5%	137,969,932	1.0%	-61,416,904	-44.51%
INGRESOS DIVERSOS	5,064,564	0.0%	1,267,110,287	9.4%	-1,262,045,722	-99.60%
OTROS GASTOS	1,576,688	0.0%	1,503,503	0.0%	73,185	4.87%
COMISIONES	634,709	0.0%	1,400,312	0.0%	-765,603	-54.67%
FINANCIEROS	49,800	0.0%	0	0.0%	49,800	0.00%
GASTOS DIVERSOS	42,179	0.0%	3,665	0.0%	38,514	1050.83%
DEVOLUCIONES INGRESOS FISCALES	850,000	0.0%	99,526	0.0%	750,474	754.05%
EXCEDENTE DEL PERIODO	7,537,881,497		6,587,702,484		950,179,013	14.42%


JOSE ARMANDO SUAREZ SANDOVAL
Representante Legal (e)
C.C.: 79.576.301


FREDY ALEXANDER VERDUGO ANGARITA
Contador Público
T.P. 181553-T



Los Suscritos **JOSE ARMANDO SUAREZ SANDOVAL**, Representante Legal (e), y **FREDY ALEXANDER VERDUGO ANGARITA**, Profesional Especializado con funciones de Contador de la Corporación Autónoma Regional de la Orinoquía –CORPORINOQUIA, en ejercicio de las facultades legales que les confieren las leyes,

CERTIFICAN

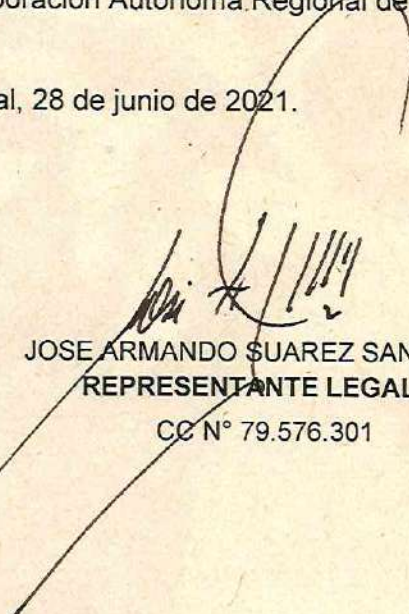
Que han sido verificadas las afirmaciones contenidas en el Estado de Situación Financiera y el Estado de Resultados con corte a 31 de mayo de 2021.

Que el Estado de Situación Financiera y el Estado de Resultados revelan los hechos, transacciones y operaciones realizados por la Corporación Autónoma Regional de la Orinoquía, -Corporinoquia, con corte a 31 de mayo de 2021, fueron tomados de los libros de contabilidad generados por el Software Contable PCT Enterprise Contabilidad, y estos se elaboran conforme a lo señalado en el Nuevo Marco Normativo aplicable a las entidades de gobierno, establecido mediante la Resolución 533 de 2015 de la Contaduría General de la Nación.

Que el Estado de Situación Financiera y el Estado de Resultados de la Corporación Autónoma Regional de la Orinoquía con corte a 31 de mayo de 2021, revelan el valor total de Activos, Pasivos, Patrimonio, Ingresos, Gastos y Cuentas de Orden, reportados en los libros contables.

Que los Activos representan potenciales derechos económicos futuros y los Pasivos representan probables obligaciones actuales y futuras sobre hechos pasados que implican salidas de recursos, en el desarrollo normal de las funciones de cometido estatal de la Corporación Autónoma Regional de la Orinoquía.

Yopal, 28 de junio de 2021.


JOSE ARMANDO SUAREZ SANDOVAL
REPRESENTANTE LEGAL (e)

CC N° 79.576.301


FREDY ALEXANDER VERDUGO A.
CONTADOR PÚBLICO

TP: 181553-T

