



# CORPORACION AUTONOMA REGIONAL DE LA ORINOQUIA

## CORPORINOQUIA

### ESTADO DE RESULTADOS

Del 01 de Enero al 30 de Noviembre de

(Cifras en pesos Colombianos)

	2020	%	2019	%	VARIACIÓN	%
<b>INGRESO OPERACIONALES</b>	<b>22.493.584.243</b>	<b>98,7%</b>	<b>35.856.194.833</b>	<b>95,7%</b>	<b>(13.362.610.590)</b>	<b>-37,3%</b>
<b>INGRESOS FISCALES</b>	<b>13.337.452.440</b>	<b>58,5%</b>	<b>19.981.403.933</b>	<b>53,3%</b>	<b>(6.643.951.493)</b>	<b>-33,3%</b>
NO TRIBUTARIOS	13.337.452.440	58,5%	19.981.403.933	53,3%	(6.643.951.493)	-33,3%
<b>VENTA DE SERVICIOS</b>	<b>2.619.017.388</b>	<b>11,5%</b>	<b>5.044.735.166</b>	<b>13,5%</b>	<b>(2.425.717.778)</b>	<b>-48,1%</b>
OTROS SERVICIOS	2.619.017.388	11,5%	5.044.735.166	13,5%	(2.425.717.778)	-48,1%
<b>TRANSFERENCIAS Y SUBVENCIONES</b>	<b>4.531.829.941</b>	<b>19,9%</b>	<b>9.113.562.635</b>	<b>24,3%</b>	<b>(4.581.732.694)</b>	<b>-50,3%</b>
OTRAS TRANSFERENCIAS	4.531.829.941	19,9%	9.113.562.635	24,3%	(4.581.732.694)	-50,3%
<b>OPERACIONES INTERINSTITUCIONALES</b>	<b>2.005.284.475</b>	<b>8,8%</b>	<b>1.716.493.099</b>	<b>4,6%</b>	<b>288.791.376</b>	<b>16,8%</b>
FONDOS RECIBIDOS	1.999.273.475	8,8%	1.716.493.099	4,6%	282.780.376	16,5%
OPERACIONES SIN FLUJO DE EFECTIVO	6.011.000	0,0%	0	0,0%	6.011.000	0,0%
<b>GASTOS OPERACIONALES</b>	<b>14.924.214.213</b>	<b>99,9%</b>	<b>27.894.128.247</b>	<b>97,1%</b>	<b>(12.969.914.034)</b>	<b>-46,5%</b>
<b>DE ADMINISTRACIÓN Y OPERACIÓN</b>	<b>11.333.604.921</b>	<b>75,9%</b>	<b>12.108.491.353</b>	<b>42,1%</b>	<b>(774.886.431)</b>	<b>-6,4%</b>
SUELDOS Y SALARIOS	2.954.034.691	19,8%	2.829.995.526	9,8%	124.039.165	4,4%
CONTRIBUCIONES IMPUTADAS	7.474.689	0,1%	16.634.985	0,1%	(9.160.296)	-55,1%
CONTRIBUCIONES EFECTIVAS	783.650.569	5,2%	777.366.432	2,7%	6.284.137	0,8%
APORTES SOBRE LA NÓMINA	182.223.200	1,2%	164.805.300	0,6%	17.417.900	10,6%
PRESTACIONES SOCIALES	1.320.830.932	8,8%	1.358.993.077	4,7%	(38.162.145)	-2,8%
GASTOS DE PERSONAL DIVERSOS	118.962.876	0,8%	153.996.047	0,5%	(35.033.171)	-22,7%
GENERALES	4.526.023.857	30,3%	5.485.194.365	19,1%	(959.170.509)	-17,5%
IMPUESTOS, CONTRIBUCIONES Y TASAS	1.440.404.108	9,6%	1.321.505.620	4,6%	118.898.487	9,0%
<b>DETERIORO, DEPRECIACIONES</b>	<b>941.589.083</b>	<b>6,3%</b>	<b>1.701.441.712</b>	<b>5,9%</b>	<b>(759.852.629)</b>	<b>-44,7%</b>
DEPRECIACIÓN DE PROPIEDADES	561.313.469	3,8%	554.383.918	1,9%	6.929.551	1,2%
AMORTIZACIÓN DE ACTIVOS INTANGIBLES	232.327.023	1,6%	82.998.828	0,3%	149.328.195	179,9%
PROVISIÓN LITIGIOS Y DEMANDAS	147.948.591	1,0%	1.064.058.965	3,7%	(916.110.374)	-86,1%
<b>GASTO PÚBLICO SOCIAL</b>	<b>2.649.020.209</b>	<b>17,7%</b>	<b>14.084.195.183</b>	<b>49,0%</b>	<b>(11.435.174.974)</b>	<b>-81,2%</b>
MEDIO AMBIENTE	2.649.020.209	17,7%	14.084.195.183	49,0%	(11.435.174.974)	-81,2%
<b>EXCEDENTE OPERACIONAL</b>	<b>7.569.370.030</b>	<b>50,7%</b>	<b>7.962.066.586</b>		<b>(392.696.556)</b>	<b>-4,9%</b>



CORPORACION AUTONOMA REGIONAL DE LA ORINOQUIA

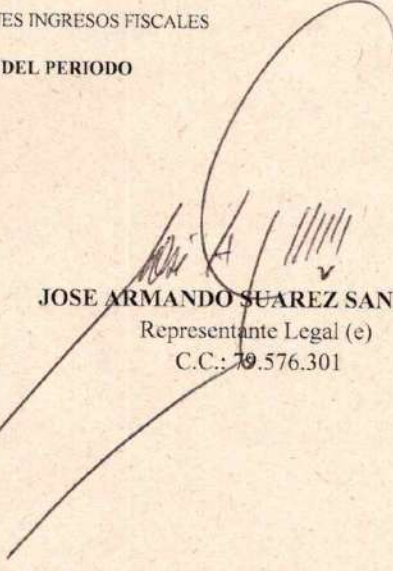
CORPORINOQUIA


ESTADO DE RESULTADOS

Del 01 de Enero al 30 de Noviembre de

(Cifras en pesos Colombianos)

	2020	%	2019	%	VARIACIÓN	%
OTROS INGRESOS	295.048.504	1,3%	1.629.392.123	4,3%	(1.334.343.619)	-81,9%
FINANCIEROS	282.486.664	1,2%	461.791.901	1,2%	(179.305.237)	-38,8%
INGRESOS DIVERSOS	12.561.840	0,1%	1.167.600.222	3,1%	(1.155.038.382)	-98,9%
OTROS GASTOS	15.018.773	0,1%	845.406.375	2,9%	(830.387.602)	-98,2%
COMISIONES	3.599.101	0,0%	6.994.337	0,0%	(3.395.236)	-48,5%
GASTOS DIVERSOS	7.576	0,0%	140.353.301	0,5%	(140.345.724)	-100,0%
DEVOLUCIONES INGRESOS FISCALES	11.412.096	0,1%	698.058.738	2,4%	(686.646.642)	-98,4%
RESULTADO DEL PERIODO	7.849.399.761		8.746.052.333		(896.652.573)	-10,3%

  
JOSE ARMANDO SUAREZ SANDOVAL  
Representante Legal (e)  
C.C.: 79.576.301

  
FREDY ALEXANDER VERDUGO ANGARITA  
Contador Publico  
T.P. 181553-T



Los Suscritos **JOSE ARMANDO SUAREZ SANDOVAL**, Representante Legal (e), y **FREDY ALEXANDER VERDUGO ANGARITA**, Profesional Especializado con funciones de Contador de la Corporación Autónoma Regional de la Orinoquía –CORPORINOQUIA, en ejercicio de las facultades legales que les confieren las leyes,

## CERTIFICAN


Que han sido verificadas las afirmaciones contenidas en el Estado de Situación Financiera y el Estado de Resultados con corte a 30 de noviembre de 2020.

Que el Estado de Situación Financiera y el Estado de Resultados revelan los hechos, transacciones y operaciones realizados por la Corporación Autónoma Regional de la Orinoquía, -Corporinoquia, con corte a 30 de noviembre de 2020, fueron tomados de los libros de contabilidad generados por el Software Contable PCT Enterprise Contabilidad, y estos se elaboran conforme a lo señalado en el Nuevo Marco Normativo aplicable a las entidades de gobierno, establecido mediante la Resolución 533 de 2015 de la Contaduría General de la Nación.


Que el Estado de Situación Financiera y el Estado de Resultados de la Corporación Autónoma Regional de la Orinoquía con corte a 30 de noviembre de 2020, revelan el valor total de Activos, Pasivos, Patrimonio, Ingresos, Gastos y Cuentas de Orden, reportados en los libros contables.

Que los Activos representan potenciales derechos económicos futuros y los Pasivos representan probables obligaciones actuales y futuras sobre hechos pasados que implican salidas de recursos, en el desarrollo normal de las funciones de cometido estatal de la Corporación Autónoma Regional de la Orinoquía.

Yopal, 30 de diciembre de 2020.

  
JOSE ARMANDO SUAREZ SANDOVAL  
REPRESENTANTE LEGAL (e)

CC N° 79.576.301

  
FREDY ALEXANDER VERDUGO A.  
CONTADOR PÚBLICO

TP. 181553-T

