






CORPORACIÓN AUTÓNOMA REGIONAL DE LA ORINOQUIA
CORPORINOQUIA
 NIT: 832.000.283-6
ESTADO DE SITUACIÓN FINANCIERA
Al 30 de Noviembre de
(Cifras en pesos Colombianos)

	2019		2018			2019		2018	
	ACTIVO	PASIVO	ACTIVO	PASIVO		ACTIVO	PASIVO	ACTIVO	PASIVO
CORRIENTE	67.879.850.502	74.671.482.998	67.879.850.502	74.671.482.998	CORRIENTE	27.285.156.425	30.473.515.879	27.285.156.425	30.473.515.879
EFFECTIVO Y EQUIVALENTES AL EFE.	36.636.568.740	39.495.298.035	36.636.568.740	39.495.298.035	CUENTAS POR PAGAR	969.840.026	1.582.663.895	969.840.026	1.582.663.895
CAJA	30.141.696	29.584.378	30.141.696	29.584.378	ADQUISICIÓN DE BIENES Y SERVICIOS	123.715.960	1.084.858.924	123.715.960	1.084.858.924
DEPOSITOS INSTITUCIONES FINANCIERAS	27.976.814.140	10.425.670.920	27.976.814.140	10.425.670.920	RECURSOS A FAVOR DE TERCEROS	582.738.854	302.076.396	582.738.854	302.076.396
EFFECTIVO DE USO RESTRINGIDO	0	22.508.421.553	0	22.508.421.553	DESCUENTOS DE NÓMINA	2.492.500	5.517.358	2.492.500	5.517.358
EQUIVALENTES AL EFFECTIVO	8.629.612.904	6.531.621.184	8.629.612.904	6.531.621.184	RETENCIÓN EN LA FUENTE	136.570.172	85.083.853	136.570.172	85.083.853
CUENTAS POR COBRAR	13.712.980.869	15.695.989.483	13.712.980.869	15.695.989.483	IMPUESTOS, CONTRIBUCIONES Y TASAS	0	0	0	0
INGRESOS NO TRIBUTARIOS	15.072.419.425	12.454.812.072	15.072.419.425	12.454.812.072	OTRAS CUENTAS POR PAGAR	124.322.540	105.127.364	124.322.540	105.127.364
PRESTACIÓN DE SERVICIOS	2.938.526.135	3.638.269.772	2.938.526.135	3.638.269.772	BENEFICIOS A LOS EMPLEADOS	804.114.388	753.618.082	804.114.388	753.618.082
OTROS RECURSOS ENTREGADOS	0,00	0,00	0,00	0,00	BENEFICIOS A LOS EMPLEADOS A CP	804.114.388	753.618.082	804.114.388	753.618.082
TRANSFERENCIAS POR COBRAR	32.468.545	30.000.000	32.468.545	30.000.000	PROVISIONES	1.279.587.424	712.190.194	1.279.587.424	712.190.194
OTRAS CUENTAS POR COBRAR	325.296.337	4.786.474	325.296.337	4.786.474	LITIGIOS Y DEMANDAS	1.279.587.424	712.190.194	1.279.587.424	712.190.194
DETERIORO ACUMULADO (CR)	(4.655.729.572)	(431.878.835)	(4.655.729.572)	(431.878.835)	OTROS PASIVOS	24.231.614.587	27.425.043.708	24.231.614.587	27.425.043.708
OTROS ACTIVOS	17.530.300.893	19.480.195.480	17.530.300.893	19.480.195.480	AVANCES Y ANTICIPOS RECIBIDOS	1.473.088	757.169.943	1.473.088	757.169.943
BIENES Y SERVICIOS PAGADOS POR ANTICIPADO	0	17.296.039	0	17.296.039	RECURSOS RECIBIDOS EN ADMÓN	24.230.141.499	26.667.873.765	24.230.141.499	26.667.873.765
AVANCES Y ANTICIPOS ENTREGADOS	13.668.310.387	14.452.105.425	13.668.310.387	14.452.105.425					
RECURSOS ENTREGADOS EN ADMÓN	3.733.716.614	4.872.520.124	3.733.716.614	4.872.520.124					
DEPOSITOS ENTREGADOS EN GARANTÍA	128.273.892	138.273.892,00	128.273.892	138.273.892,00					
NO CORRIENTE	24.134.499.748	19.426.085.754	24.134.499.748	19.426.085.754	NO CORRIENTE	698.419.403	2.911.191.352	698.419.403	2.911.191.352
PROPIEDADES, PLANTA Y EQUIPO	23.910.522.508	19.049.552.853	23.910.522.508	19.049.552.853	OTROS PASIVOS	698.419.403	2.911.191.352	698.419.403	2.911.191.352
TERRENOS	19.398.864.668	15.434.035.544	19.398.864.668	15.434.035.544	RECURSOS RECIBIDOS EN ADMÓN	698.419.403	2.911.191.352	698.419.403	2.911.191.352
BIENES MUEBLES EN BODEGA	823.578.167	504.776.073	823.578.167	504.776.073	TOTAL PASIVO	27.983.575.828	33.384.707.231	27.983.575.828	33.384.707.231

PROPIEDADES, PLANTA Y EQUIPO NO EXP.	288.972.217	23.324.303	PATRIMONIO	64.030.774.423	60.712.861.522
EDIFICACIONES	1.668.333.073	1.668.333.073	PATRIMONIO ENTIDADES DE GOB	64.030.774.423	60.712.861.522
PLANTAS, DUCTOS Y TÚNELES	79.861.870	79.861.870	CAPITAL FISCAL	64.030.774.423	60.712.861.522
MAQUINARIA Y EQUIPO	138.710.187	145.560.487	CAPITAL FISCAL	50.576.830.361	50.576.830.361
EQUIPO MÉDICO Y CIENTÍFICO	1.642.048.395	1.647.473.210	RESULTADOS DE EJERCICIOS ANTERIORES	4.707.891.729	0
MUEBLES, ENSERES Y EQUIPO DE OFICINA	666.311.976	709.884.564	RESULTADO DEL EJERCICIO	8.746.052.333	5.190.707.425
EQUIPOS DE COMUNICACIÓN Y COMPUTACIÓN	1.438.931.420	1.564.412.880	IMPACTOS POR LA TRANSICIÓN	0	4.945.323.736
EQUIPOS DE TRANSPORTE, TRACCIÓN Y ELEV.	346.675.342	362.895.342	TOTAL PATRIMONIO	64.030.774.423	60.712.861.522
DEPRECIACIÓN ACUMULADA (CR)	(2.581.764.806)	(3.091.004.492)			
OTROS ACTIVOS	223.977.240	376.532.902			
AVANCES Y ANTICIPOS ENTREGADOS	0	37.270.589			
ACTIVOS INTANGIBLES	882.551.894	1.134.235.702			
AMORTIZACIÓN ACUMULADA (CR)	(658.574.654)	(794.973.389)			
TOTAL ACTIVO	92.014.350.251	94.097.568.753	TOTAL PASIVO Y PATRIMONIO	92.014.350.251	94.097.568.753
CUENTAS DE ORDEN DEUDORAS	0	0	CUENTAS DE ORDEN ACREEDORAS	0	0
ACTIVOS CONTINGENTES	0	0	PASIVOS CONTINGENTES	3.002.488.105	12.515.797.073
DEUDORAS FISCALES	0	0	ACREEDORAS FISCALES	0	(0)
DEUDORAS DE CONTROL	684.263.964	659.332.321	ACREEDORAS DE CONTROL	14.220.507.608	(18.241.655.333)
DEUDORAS POR CONTRA (CR)	(684.263.964)	(659.332.321)	ACREEDORAS POR CONTRA (DB)	(17.222.995.713)	5.725.858.260


MARTHA JHOVEN PLAZAS ROA
 Representante Legal
 C.C.: 47.431.673


MAUREN CARLINA NAVARRO SANCHEZ
 Subdirectora Administrativa y Financiera
 C.C.: 68.289.750


FREDDY ALEXANDER VERDUGO ANGARITA
 Contador Público
 T.P. 181553-T

CORPORACION AUTONOMA REGIONAL DE LA ORINOQUIA - CORPORINOQUIA


ESTADO DE RESULTADOS


Del 01 de Enero al 30 de Noviembre de


(Cifras en pesos Colombianos)

Código	2019	2018
INGRESO OPERACIONALES	35.856.194.832,73	27.434.977.427,35
41 INGRESOS FISCALES	19.981.403.932,94	19.388.902.507,85
4110 NO TRIBUTARIOS	19.981.403.932,94	19.388.902.507,85
43 VENTA DE SERVICIOS	5.044.735.165,79	5.277.364.087,00
4390 OTROS SERVICIOS	5.044.735.165,79	5.277.364.087,00
44 TRANSFERENCIAS Y SUBVENCIONES	9.113.562.635,00	1.143.823.671,00
4428 OTRAS TRANSFERENCIAS	9.113.562.635,00	1.143.823.671,00
47 OPERACIONES INTERINSTITUCIONALES	1.716.493.099,00	1.624.887.161,50
4705 FONDOS RECIBIDOS	1.716.493.099,00	1.624.887.161,50
4722 OPERACIONES SIN FLUJO DE EFECTIVO	0,00	0,00
GASTOS OPERACIONALES	27.894.128.246,97	21.797.501.859,71
51 DE ADMINISTRACIÓN Y OPERACIÓN	12.108.491.352,73	11.007.424.460,30
5101 SUELDOS Y SALARIOS	2.829.995.526,00	2.722.137.586,00
5102 CONTRIBUCIONES IMPUTADAS	16.634.985,00	63.908.013,00
5103 CONTRIBUCIONES EFECTIVAS	777.366.432,00	749.263.694,00
5104 APORTES SOBRE LA NÓMINA	164.805.300,00	160.888.647,00
5107 PRESTACIONES SOCIALES	1.358.993.077,11	1.249.149.226,00
5108 GASTOS DE PERSONAL DIVERSOS	153.996.047,44	121.583.331,00
5111 GENERALES	5.485.194.365,06	4.189.905.484,32
5120 IMPUESTOS, CONTRIBUCIONES Y TASAS	1.321.505.620,12	1.750.588.478,98
53 DETERIORO, DEPRECIACIONES	1.701.441.711,57	830.931.011,41
5360 DEPRECIACIÓN DE PROPIEDADES, PLANTA Y EQUIPO	554.383.918,30	743.740.446,96
5366 AMORTIZACIÓN DE ACTIVOS INTANGIBLES	82.998.827,87	87.190.564,45
5368 PROVISIÓN LITIGIOS Y DEMANDAS	1.064.058.965,40	0,00
55 GASTO PÚBLICO SOCIAL	14.084.195.182,67	9.959.146.388,00
5508 MEDIO AMBIENTE	14.084.195.182,67	9.959.146.388,00
EXCEDENTE OPERACIONAL	7.962.066.585,76	5.637.475.567,64

48 OTROS INGRESOS	1.629.392.122,89	497.790.133,68
4802 FINANCIEROS	461.791.901,11	408.752.698,64
4808 INGRESOS DIVERSOS	1.167.600.221,78	89.037.435,04
58 OTROS GASTOS	845.406.375,48	944.558.276,27
5802 COMISIONES	6.994.336,92	9.585.833,08
5890 GASTOS DIVERSOS	140.353.300,56	20.816,19
5893 DEVOLUCIONES INGRESOS FISCALES	698.058.738,00	934.951.627,00
RESULTADO DEL PERIODO	8.746.052.333,17	5.190.707.425,05


MARTHA JHOVEN PLAZAS ROA
Representante Legal
C.C.: 47.431.673


FREDY ALEXANDER VERDUGO ANGARITA
Contador Público
T.P. 181553-T


MAUREN CARLINA NAVARRO SANCHEZ
Subdirectora Administrativa y Financiera
C.C.: 68.289.750

Los Suscritos **MARTHA JHOVEN PLAZAS ROA**, Representante Legal, y **FREDY ALEXANDER VERDUGO ANGARITA**, Profesional Especializado con funciones de Contador de la Corporación Autónoma Regional de la Orinoquía -CORPORINOQUIA, en ejercicio de las facultades legales que les confieren las leyes,

CERTIFICAN


Que los Estados Financieros revelan los hechos, transacciones y operaciones realizados por la Corporación Autónoma Regional de la Orinoquía, -Corporinoquia, con corte a 30 de noviembre de 2019, fueron tomados de los libros de contabilidad generados por el Software Contable PCT Enterprise Contabilidad, y estos se elaboran conforme a lo señalado en el Nuevo Marco Normativo aplicable a las entidades de gobierno, establecido mediante la Resolución 533 de 2015 de la Contaduría General de la Nación.

Que los Estados Financieros de la Corporación Autónoma Regional de la Orinoquía con corte a 30 de noviembre de 2019, revelan el valor total de Activos, Pasivos, Patrimonio, Ingresos, Gastos y Cuentas de Orden, reportados en los libros contables.

Que los Activos representan potenciales derechos económicos futuros y los Pasivos representan probables obligaciones actuales y futuras sobre hechos pasados que implican salidas de recursos, en el desarrollo normal de las funciones de cometido estatal de la Corporación Autónoma Regional de la Orinoquía.

Yopal, 26 de diciembre de 2019


MARTHA JHOVEN PLAZAS ROA
REPRESENTANTE LEGAL
CC N° 47.431.673


FREDY ALEXANDER VERDUGO A.
CONTADOR PÚBLICO
TP: 181553-T