
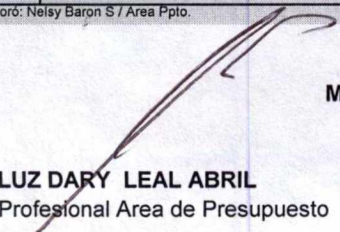



ANEXO 5-1			
INFORME DE EJECUCION PRESUPUESTAL DE INGRESOS			
CORPORACION AUTONOMA REGIONAL DE LA ORINOQUIA "CORPORINOQUIA"			
RECURSOS VIGENCIA (AÑO): 2016 PERIODO: JUNIO 30 DE 2016			
	NIVEL RENTISTICO	APROPIACION ¹	RECAUDO
3000	INGRESOS PROPIOS	29,643,203,642	19,197,527,160
3100	INGRESOS CORRIENTES	18,107,693,248	9,531,692,741
3110	Tributarios	7,348,852,506	4,247,791,364
	Porcentaje Ambiental Municipios	2,017,900,293	1,487,890,442
	Sobretasa Ambiental	5,330,952,213	2,759,900,922
	Otros	-	-
3120	No Tributarios	10,758,840,742	5,283,901,377
3121	Venta de Bienes y Servicios	3,272,258,760	3,314,043,170
	Venta de Bienes y Servicios	1,176,651,318	958,845,821
	Licencias, permisos y tramites ambientales	2,095,607,442	2,355,197,349
	Otros por Venta de Bienes y Servicios		
3123	Operaciones Comerciales		
3124	Aportes Patronales		
3125	Aportes de Afiliados		
3126	Aportes de otras entidades	5,346,136,271	1,279,919,869
	Transferencias Sector Electrico	2,580,090,738	1,279,919,869
	Compensación Explotación Recursos Naturales no Renovables	-	-
	Convenios	2,766,045,533	-
3128	Otros Ingresos	2,140,445,711	689,938,338
	Tasa Retributiva y Compensatoria	933,607,615	293,657,773
	Tasa Material de Arrastre		
	Tasa por Uso del Agua	880,747,036	299,847,422
	Tasa Aprovechamiento Forestal		
	Tasa Recurso Hidrobiologico		
	Multas y sanciones	245,979,126	59,223,613
	Otros Ingresos	80,111,934	37,209,530
3200	RECURSOS DE CAPITAL	11,535,510,394	9,665,834,420
3210	Crédito externo	-	-
3211	Perfeccionado		
3212	Autorizado		
3220	Crédito Interno		-
3221	Perfeccionado		
3222	Autorizado		
3230	Rendimientos Financieros	304,735,967	214,205,331
3250	Recursos del Balance	11,230,774,427	9,451,629,089
3251	Venta de Activos		-
3252	Excedentes Financieros		
3253	Cancelación de Reservas	1,000	-
3254	Recuperación de Cartera	3,081,337,646	1,306,874,308
3255	Otros Recursos del Balance	8,149,434,781	8,144,754,781
3260	Donaciones	1,000	-
	Venta de activos	-	-
3500	RENTAS PARAFISCALES		
4000	APORTES DE LA NACION	1,752,966,080	737,617,951
4100	Funcionamiento	1,752,966,080	737,617,951
4200	Servicio de la Deuda		-
4300	Inversión		-
	TOTAL INGRESOS VIGENCIA	31,396,169,722	19,935,145,111

Elaboró: Nelsy Baron S / Area Ppto.


MARTHA JHOVEN PLAZAS ROA
 Directora General


LUZ DARY LEAL ABRIL
 Profesional Area de Presupuesto


MAUREN CARLINA NAVARRO S.
 Subdirectora Administrativa y Financiera